ÍNDICE DE PERCEPCIÓN DE LA CORRUPCIÓN 2024

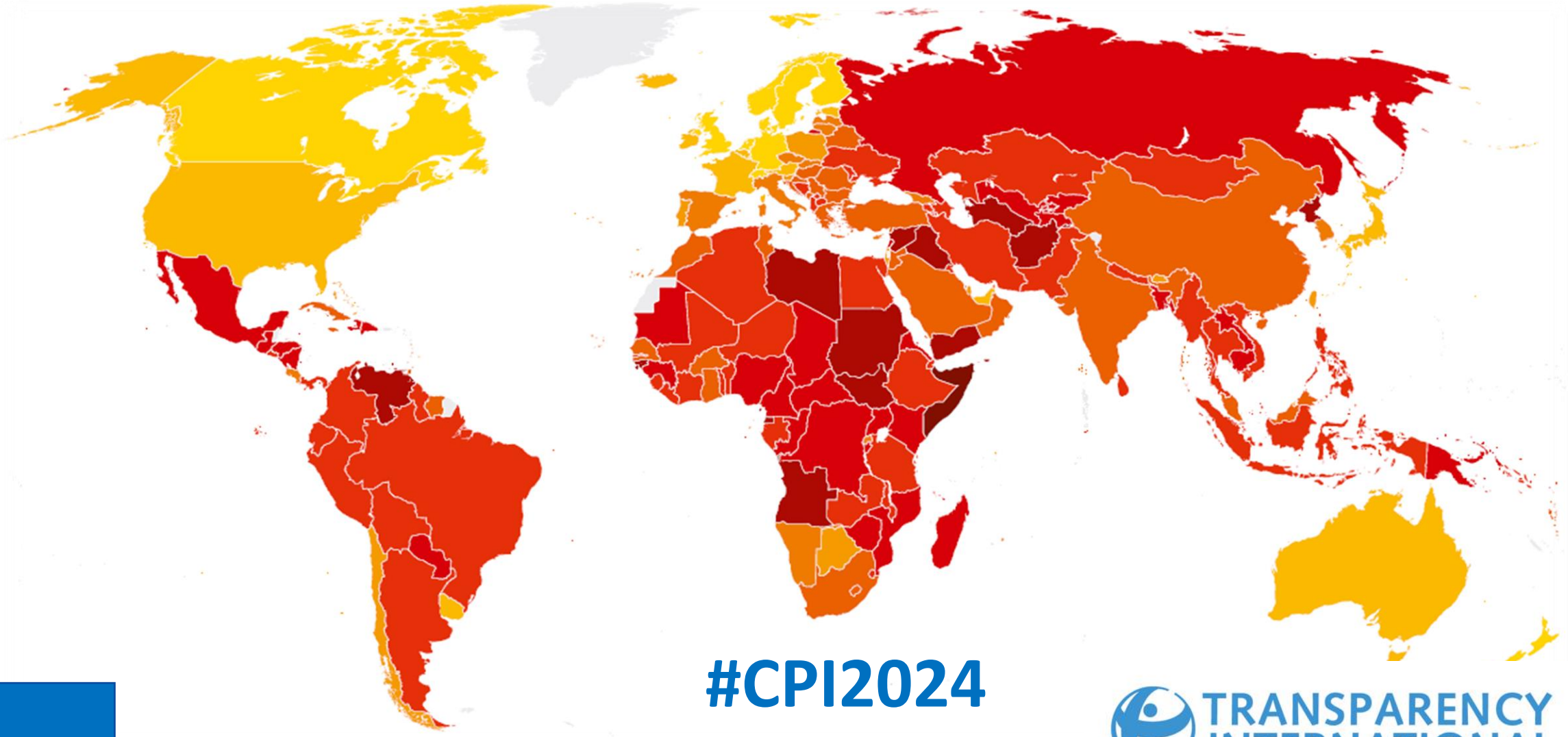

#CPI2024

| 11.02.2025 |

TRANSPARENCY INTERNATIONAL
the global coalition against corruption

ÍNDICE DE PERCEPCIÓN DE LA CORRUPCIÓN
#CPI2024

En Transparencia Internacional, entendemos la corrupción como: **el abuso del poder conferido para obtener un beneficio privado.**



ÍNDICE DE PERCEPCIÓN DE LA CORRUPCIÓN

#CPI2024

El IPC es un índice compuesto, integrado por una combinación de encuestas y evaluaciones sobre corrupción, efectuadas por diversas instituciones de prestigio.

Otorga una puntuación y clasifica a los países/territorios según las percepciones sobre **el grado de corrupción que existe en su sector público**. Se creó en 1995 y es el indicador de corrupción más usado en todo el mundo.

TRANSPARENCY INTERNATIONAL
the global coalition against corruption

ÍNDICE DE PERCEPCIÓN DE LA CORRUPCIÓN

#CPI2024

Desde su creación en 1995, el Índice de Percepción de la Corrupción se ha convertido en el principal indicador mundial de corrupción en el sector público. Clasifica a 180 países y territorios en una escala de cero (muy corruptos) a cien (muy limpios).

En general, los resultados para el año 2024, muestran que, al igual que en 2023, la mayoría de los países lograron mínimos o nulos avances en combatir la corrupción en el sector público. Por trece años consecutivos, el promedio global del IPC se mantiene sin variaciones en 43 puntos, más de dos tercios de los países obtienen una puntuación inferior a 50. Esto indica la persistencia de graves problemas de corrupción en todo el mu y deben ser atendidos.

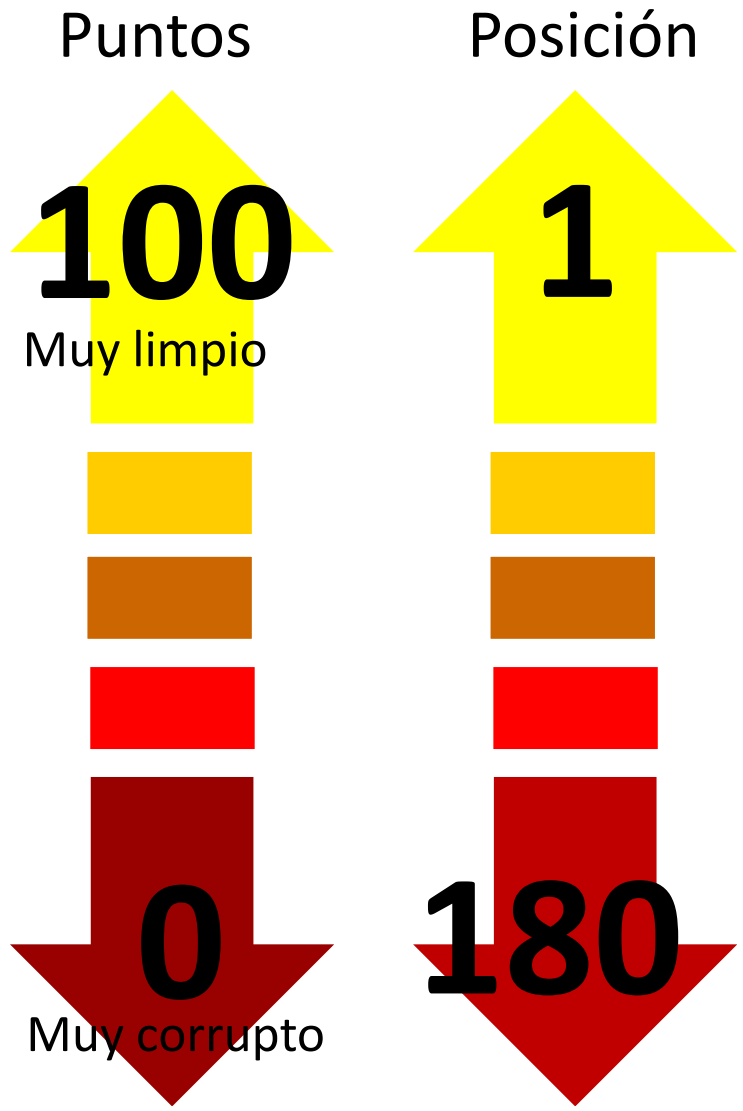

TRANSPARENCY INTERNATIONAL
the global coalition against corruption

ÍNDICE DE PERCEPCIÓN DE LA CORRUPCIÓN
#CPI2024

Generalidades:

180
PAÍSES

43
PROMEDIO GLOBAL

+2/3
TUVO PUNTUACIÓN MENOR A 50/100

MEJOR EVALUADOS

DINAMARCA **90**

FINLANDIA **88**

PEOR EVALUADOS

SOUTH SUDAN **8**

SOMALIA **9**

TRANSPARENCY INTERNATIONAL
the global coalition against corruption

ÍNDICE DE PERCEPCIÓN DE LA CORRUPCIÓN 2024

Niveles de percepción de corrupción en el sector público en 180 países/territorios del mundo.

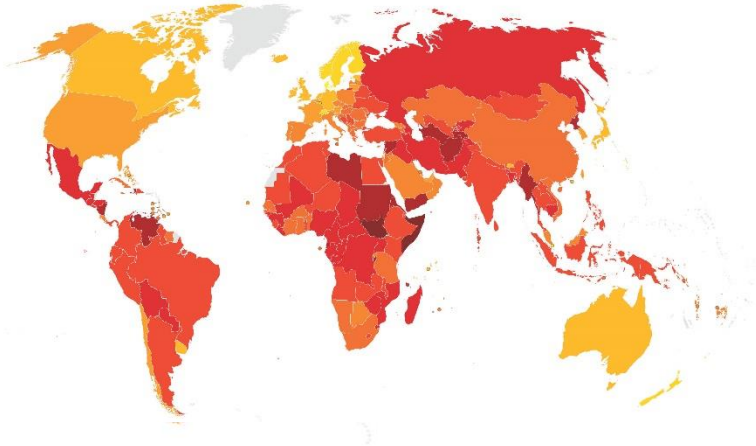

PUNTUACIÓN	PAÍS/TERRITORIO
90	Dinamarca
88	Finlandia
84	Singapur
83	Nueva Zelanda
81	Luxemburgo
81	Noruega
81	Suiza
80	Suecia
78	Países Bajos
77	Australia
77	Islandia
77	Irlanda
76	Estonia
76	Uruguay
75	Canadá
75	Alemania
74	Hong Kong
72	Bután
72	Seychelles
71	Japón
71	Reino Unido
69	Bélgica
68	Barbados
68	Emiratos Árabes Unidos
67	Austria
67	Francia
67	Taiwán
65	Bahamas
65	Estados Unidos
64	Israel
64	Corea (Sur)
63	Chile
63	Lituania
63	San Vicente y las Granadinas
62	Cabo Verde
60	Dominica
60	Eslovenia
59	Letonia
59	Qatar
59	Santa Lucía
59	Arabia Saudita
58	Costa Rica
57	Botsuana
57	Portugal
57	Ruanda
56	Chipre
56	República Checa
56	Granada
56	España
55	Fiyi
55	Omán
54	Italia
53	Baréin
53	Georgia
53	Polonia
51	Mauricio
50	Malasia
50	Vanuatu
49	Grecia
49	Jordania
49	Namibia
49	Eslovaquia
47	Armenia
47	Croacia
46	Kuwait
46	Malta
46	Montenegro
46	Rumania
45	Benín
45	Costa de Marfil
45	Santo Tomé y Príncipe
45	Senegal
44	Jamaica
44	Kosovo
44	Timor-Leste
43	Bulgaria
43	China
43	Moldavia
43	Islas Salomón
42	Albania
42	Ghana
41	Burkina Faso
41	Cuba
41	Hungría
41	Sudáfrica
41	Tanzania
41	Trinidad y Tobago
40	Kazajistán
40	Macedonia del Norte
40	Surinam
40	Vietnam
39	Colombia
39	Guyana
39	Túnez
39	Zambia
38	Gambia
38	India
38	Maldivas
37	Argentina
37	Etiopía
37	Indonesia
37	Lesoto
37	Marruecos
36	República Dominicana
35	Serbia
35	Ucrania
34	Argelia
34	Brasil
34	Malaui
34	Nepal
34	Níger
34	Tailandia
34	Turquía
33	Bielorrusia
33	Bosnia-Herzegovina
33	Laos
33	Mongolia
33	Panamá
33	Filipinas
33	Sierra Leona
32	Angola
32	Ecuador
32	Kenia
32	Sri Lanka
32	Togo
32	Uzbekistán
31	Yibuti
31	Papúa Nueva Guinea
31	Perú
30	Egipto
30	El Salvador
30	Mauritania
28	Bolivia
28	Guinea
27	Esuatini
27	Gabón
27	Liberia
27	Mali
27	Pakistán
26	Camerún
26	Irak
26	Madagascar
26	México
26	Nigeria
26	Uganda
25	Guatemala
25	Kirguistán
25	Mozambique
24	República Centroafricana
24	Paraguay
23	Bangladés
23	Congo
23	Irán
22	Azerbaiyán
22	Honduras
22	Líbano
22	Rusia
21	Camboya
21	Chad
21	Comoras
21	Guinea-Bisáu
21	Zimbabue
20	República Democrática del Congo
19	Tayikistán
17	Afganistán
17	Burundi
17	Turkmenistán
16	Haití
16	Myanmar
15	Corea (Norte)
15	Sudán
14	Nicaragua
13	Guinea Ecuatorial
13	Eritrea
13	Libia
13	Yemen
12	Siria
10	Venezuela
9	Somalia
8	Sudán del Sur

TRANSPARENCY INTERNATIONAL
the global coalition against corruption

ÍNDICE DE PERCEPCIÓN DE LA CORRUPCIÓN
#CPI2024

Países mejor y peor evaluados

TOP 10 COUNTRY SCORES

90	Denmark	81	Switzerland
88	Finland	80	Sweden
84	Singapore	78	Netherlands
83	New Zealand	77	Australia
81	Luxembourg	77	Iceland
81	Norway	77	Ireland

TRANSPARENCY INTERNATIONAL
the global coalition against corruption

0 Highly corrupt
100 Very clean

BOTTOM 10 COUNTRY SCORES

8	South Sudan	13	Equatorial Guinea
9	Somalia	13	Eritrea
10	Venezuela	14	Nicaragua
12	Syria	15	North Korea
13	Libya	15	Sudan
13	Yemen		

TRANSPARENCY INTERNATIONAL
the global coalition against corruption

0 Highly corrupt
100 Very clean

TRANSPARENCY INTERNATIONAL
the global coalition against corruption

ÍNDICE DE PERCEPCIÓN DE LA CORRUPCIÓN
#CPI2024

ÍNDICE DE PERCEPCIÓN DE LA CORRUPCIÓN 2024

AMÉRICAS

42/100

PUNTUACIÓN PROMEDIO

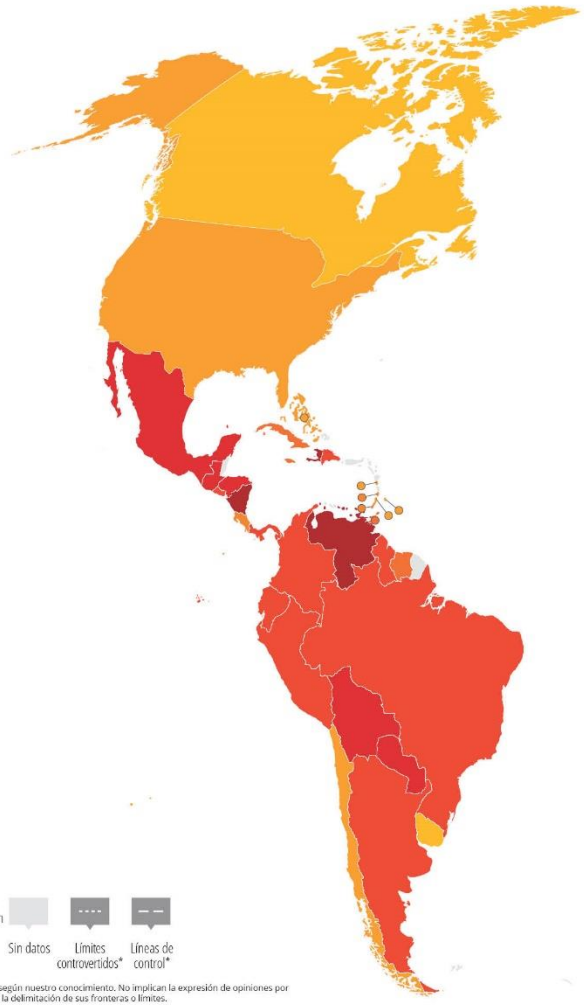

PUNTUACIÓN

Mucha corrupción — Muy baja corrupción

0-9 | 10-19 | 20-29 | 30-39 | 40-49 | 50-59 | 60-69 | 70-79 | 80-89 | 90-100 | Sin datos | Límites controvertidos* | Líneas de control*

*Las denominaciones empleadas y la forma en que se presentan los datos en este mapa representan la práctica de la ONU al mes de enero de 2025, según nuestro conocimiento. No implican la expresión de opiniones por parte de Transparencia Internacional con respecto al estatus legal de ningún país, territorio, ciudad o área, ni de sus autoridades; tampoco respecto a la delimitación de sus fronteras o límites.

	PUNTUACIÓN	PAÍS/TERRITORIO
1	76	Uruguay
2	75	Canadá
3	68	Barbados
4	65	Bahamas
5	65	Estados Unidos
6	63	Chile
7	63	San Vicente y las Granadinas
8	60	Dominica
9	59	Santa Lucía
10	58	Costa Rica
11	56	Granada
12	44	Jamaica
13	41	Cuba
14	41	Trinidad y Tobago
15	40	Surinam
16	39	Colombia
17	39	Guyana
18	37	Argentina
19	36	República Dominicana
20	34	Brasil
21	33	Panamá
22	32	Ecuador
23	31	Perú
24	30	El Salvador
25	28	Bolivia
26	26	México
27	25	Guatemala
28	24	Paraguay
29	22	Honduras
30	16	Haití
31	14	Nicaragua
32	10	Venezuela

ÍNDICE DE PERCEPCIÓN DE LA CORRUPCIÓN #CPI2024

Países mejor y peor evaluados en la región americana

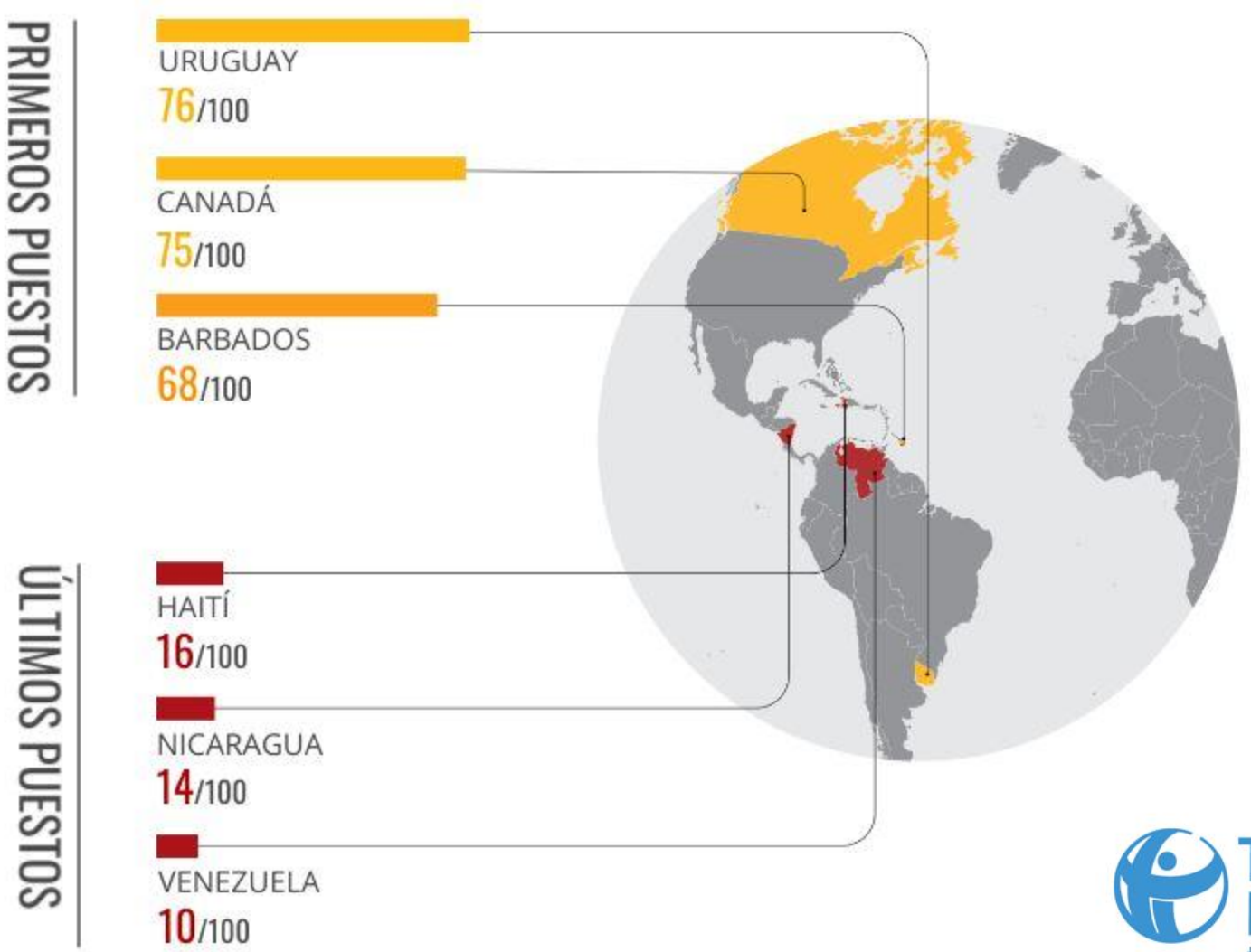

TRANSPARENCY INTERNATIONAL
the global coalition against corruption

ÍNDICE DE PERCEPCIÓN DE LA CORRUPCIÓN

#CPI2024



Resultados para la Región Centroamericana

Posición región Americana	País	Puntos	Ubicación en el ranking
10	Costa Rica	**58**	42
21	Panamá	**33**	114
24	El Salvador	**30**	130
27	Guatemala	**25**	146
29	Honduras	**22**	154
31	Nicaragua	**14**	172

Promedio **30**/100

ÍNDICE DE PERCEPCIÓN DE LA CORRUPCIÓN

#CPI2024



Resultados para El Salvador

1 PUNTO MENOS QUE EN 2023

4 POSICIONES PERDIDAS EN EL RANKING

ÍNDICE DE PERCEPCIÓN DE LA CORRUPCIÓN

#CPI2024

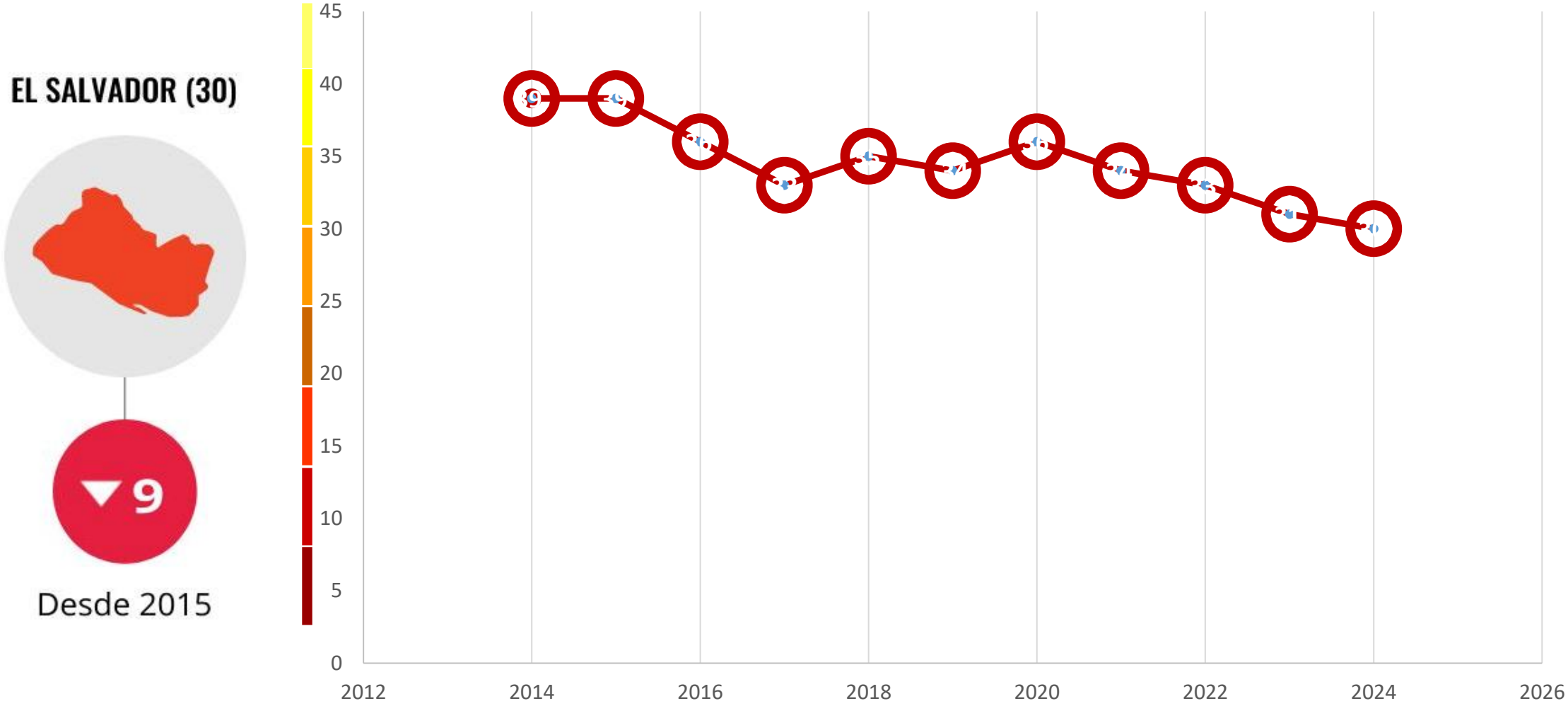

ÍNDICE DE PERCEPCIÓN DE LA CORRUPCIÓN

#CPI2024

No.	Fuente de dato	Evaluación 2020	Evaluación 2021	Evaluación 2022	Evaluación 2023	Evaluación 2024
1	Índice de Transformación de Bertelsmann Foundation (BF)	45	45	45	29	30
2	Calificaciones de riesgo país de la Economist Inteligence Unit (EIU)	37	37	37	37	35
3	Calificaciones de Riesgo País de Global Insight (GI)	35	35	35	35	32
4	Guía Internacional sobre Riesgo País de Political Risk Service (PRS)	38	34	32	32	33
5	Encuesta de Opinión Ejecutiva del Foro Económico Mundial (WEF)	28	29	29	30	23
6	Índice de Estado de Derecho de Word Justice Project (WJP)	36	34	33	32	31
7	Varities of Democracy Project	34	26	22	22	27
	Evaluación final	**36**	**34**	**33**	**31**	**30**

TRANSPARENCY INTERNATIONAL
the global coalition against corruption

ÍNDICE DE PERCEPCIÓN DE LA CORRUPCIÓN

#CPI2024

Conclusiones

- Los resultados del IPC 2024 para El Salvador, reflejan **un preocupante retroceso** en la lucha contra la corrupción y contradicen el discurso oficialista. En los últimos 4 años se han perdido 6 puntos y 26 posiciones en esta medición.

- Al igual que en 2023, se sigue afectando el derecho de acceso a la información pública en todos los niveles, se evidencia una cooptación de las instituciones de control, así como la existencia de marcos jurídicos dispersos para las compras públicas que generan más discrecionalidad. De igual forma, los espacios para la participación ciudadana se han visto limitados.

TRANSPARENCY INTERNATIONAL
the global coalition against corruption

ÍNDICE DE PERCEPCIÓN DE LA CORRUPCIÓN

#CPI2024

Conclusiones

- De continuar con esta tendencia, el país se acerca a obtener las mimas puntuaciones de países como Guatemala, Honduras y Nicaragua, en los que la percepción de la corrupción es mayor.

- A pesar del discurso oficialista de que se está combatiendo la corrupción, los datos del desempeño de las instituciones de control, son pobres y solo benefician la opacidad y la discrecionalidad.

TRANSPARENCY INTERNATIONAL
the global coalition against corruption

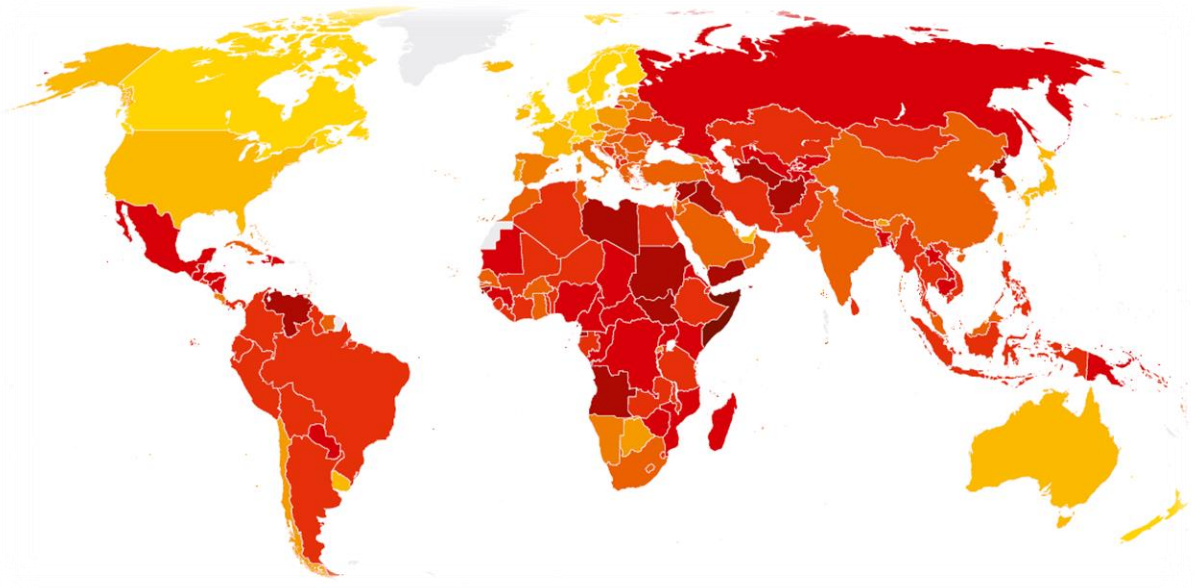

Información disponible en:

https://www.transparency.org

#CPI2024

| 11.02.2025 |

TRANSPARENCY INTERNATIONAL
the global coalition against corruption