¿SAN SALVADOR

DIAGNÓSTICO PARTICIPATIVO

SOBRE EL CRIMEN Y LA VIOLENCIA



Documento elaborado por FUNDE con el apoyo del Pueblo de los Estados Unidos a través de USAID, en el marco del Proyecto SolucionES (Acuerdo de Cooperación AID-519-A-12-00003). El contenido es de exclusiva responsabilidad de sus autores y no refleja necesariamente las opiniones del Gobierno de los Estados Unidos.

Árbol de inseguridad de San Salvador

SOLUCIONES

USAID · FEPADE · FUSADES · fundé · Glasswing · FUSAL PAÍS

8 Centros de Convivencia Municipal

Incremento de inseguridad por diferentes tipos de violencia

CMPV en conformación

Presencia de instituciones gubernamentales y no gubernamentales

8 Centros de Desarrollo Infantil Municipales

Organizaciones comunitarias de: Directivas, mujeres, jóvenes

Reducción de matrícula escolar

Incremento de desempleo, subempleo y del trabajo sexual.

Instituto Municipal de la Juventud

Población vulnerable en riesgo: Niñez, juventud, mujeres, con discapacidades, adulta mayor, comunidad de la diversidad sexual.

Centros de formación laboral

El problema: Violencia y Crimen

Restricción de acceso a zonas, comunidades y colonias, incluyendo a instituciones de servicio.

Reducción de matrícula escolar de I, II, III ciclo de educación básica y de bachillerato general.

El 50.8% de personas perciben algún nivel de incremento de la violencia.

Comunidades con alta presencia y control de pandillas.

Del total de agresiones sexuales del país, el 3.6% ocurren en el municipio.

Discriminación de personas con discapacidades, adultas mayores o pertenecientes a la comunidad de la diversidad sexual, impide su desplazamiento, acceso a educación y al empleo, sin reflejarse en estadísticas.

El 37.17% de hogares son de jefatura femenina y no existen suficientes centros de Bienestar Infantil públicos para el cuido de sus hijos/as.

El 4.26% de la población entre 0 y 18 años nunca asistió a la escuela.

Del 48.1% de la población que aprobó un nivel de educación formal, el más alto fue de primaria o básica.

14.92% de la población femenina entre 10 y 19 años, se embarazó.

Comunidades ubicadas en riberas de ríos contaminados y en peligro de inundaciones.

El 53.28% de personas entre 18 y 65 años están ocupadas en empleo o autoempleo.

Incremento de delitos, homicidios.

Amenazas a jóvenes en centros educativos.

Por residir en ciertas comunidades se limita el acceso al empleo.

El 38.94% de hogares tienen algún nivel de precariedad.

Documento elaborado por FUNDE con el apoyo del Pueblo de los Estados Unidos a través de USAID, en el marco del Proyecto SolucionES (Acuerdo de Cooperación AID-519-A-12-00003). El contenido es de exclusiva responsabilidad de sus autores y no refleja necesariamente las opiniones del Gobierno de los Estados Unidos.

SAN SALVADOR
DIAGNÓSTICO PARTICIPATIVO
SOBRE EL CRIMEN Y LA VIOLENCIA

SOLUCIONES

USAID FEPADE FUSADES fundé Glasswing FUSAL PAÍS

POBLACIÓN

171,873 Mujeres
144,217 Hombres



TOTAL: 316,090 HABITANTES

67,039



NIÑEZ ENTRE 0 A 12 AÑOS

40,237



ADOLESCENTES ENTRE 12 A 18 AÑOS

82,141



JÓVENES DE 15 A 29 AÑOS

50.82%



50.82% de la población se encuentra entre 0 y 29 años (niñez, adolescencia y juventud).

GEOGRAFÍA Y DEMOGRAFÍA

EXTENSIÓN TERRITORIAL: **72.25 KM²**

DENSIDAD POBLACIONAL: **4,374.9 HABS./KM²**

HOGARES CON JEFATURA FEMENINA: **37.2%**

ÍNDICE DE MASCULINIDAD: **83.9**

ESPERANZA DE VIDA AL NACER: **72.8 AÑOS**



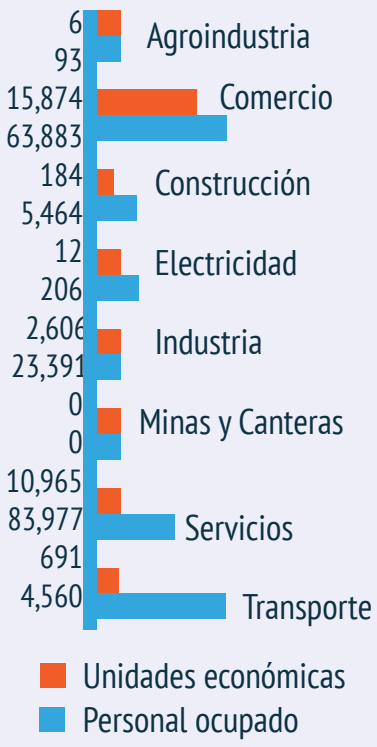

HOGARES URBANOS PRECARIOS

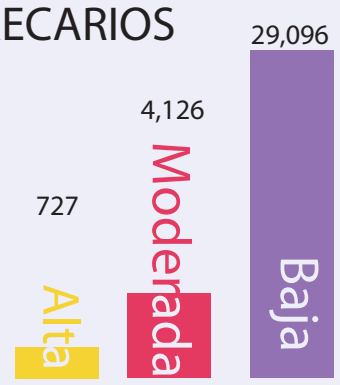

NIVEL DE PRECARIEDAD

ÍNDICE DE DESARROLLO HUMANO: 0.829

EMBARAZO PRECOZ (10 A 19 AÑOS)

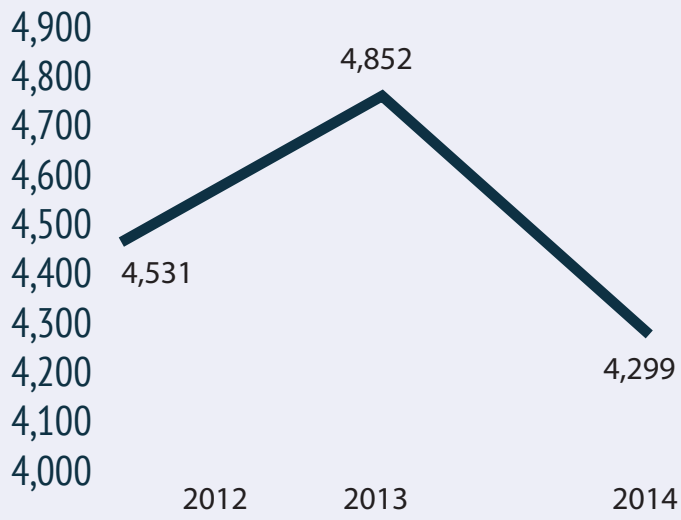

Documento elaborado por FUNDE con el apoyo del Pueblo de los Estados Unidos a través de USAID, en el marco del Proyecto SolucionES (Acuerdo de Cooperación AID-519-A-12-00003). El contenido es de exclusiva responsabilidad de sus autores y no refleja necesariamente las opiniones del Gobierno de los Estados Unidos.

SAN SALVADOR
DIAGNÓSTICO PARTICIPATIVO
SOBRE EL CRIMEN Y LA VIOLENCIA

19 CENTROS ESCOLARES

Entrevistados de los Distritos 1 y 5



En **11** de **19** centros escolares se cuenta con bibliotecas y espacios recreativos.

8 de ellos tienen aulas de apoyo o salón de usos múltiples y solo 2 cuentan con un laboratorio de ciencias.



13 de **19** escuelas cuentan con centro de cómputo y servicio de internet.

11 escuelas necesitan mejoras y ampliación del recurso informático.



11 de **19** centros escolares tienen canchas deportivas.

8 de estas son de baloncesto y 3 se utilizan para fútbol y baloncesto a la vez.



Los **19** centros educativos tienen sanitarios de lavar.

8 de estos se encuentran en mal estado, necesitan reparaciones y mantenimiento.



Los **19** centros escolares cuentan con agua potable abastecida por cañería interna.

1 es abastecido con cañería interna y tanque de captación de aguas lluvias.



Los **19** centros educativos cuentan con el servicio de energía eléctrica.

7 de estos necesitan mantenimiento y reparación de las instalaciones eléctricas.

MUNICIPIO

El municipio tiene **326** centros escoles. De estos, **57.7%** son privados.

Escolaridad promedio: **8.9 AÑOS**

Porcentaje de Población Analfabeta: **5.9%**

4.26% Porcentaje de población en edad escolar que nunca asistió a la escuela (de 0-18 años).



Nivel más alto de educación formal aprobado



Documento elaborado por FUNDE con el apoyo del Pueblo de los Estados Unidos a través de USAID, en el marco del Proyecto SolucionES (Acuerdo de Cooperación AID-519-A-12-00003). El contenido es de exclusiva responsabilidad de sus autores y no refleja necesariamente las opiniones del Gobierno de los Estados Unidos.

SAN SALVADOR

DIAGNÓSTICO PARTICIPATIVO

SOBRE EL CRIMEN Y LA VIOLENCIA

FACTORES DE RIESGO

En los 19 centros escolares entrevistados





En **10** de los centros escolares ocurrió al menos un caso de embarazo en niñas y adolescentes.



En **14** de **19** centros escolares ocurrieron deserciones de estudiantes relacionadas con el cambio de domicilio, las condiciones económicas de las familias, el cambio de institución o la migración de las/los madres/padres.

Más del **95%** de los centros escolares no cuentan con programas especiales de educación sexual o de tratamiento psicológico o emocional





Los problemas disciplinarios más frecuentes en las escuelas son las agresiones físicas, desobediencia, amenazas, prepotencia, apatía al estudio, irresponsabilidad, falta de respeto hacia el personal docente, uniforme no adecuado, uso de celulares, ausentismo. En 2 centros educativos con nivel de bachillerato, se da el consumo de drogas, alcohol, riñas entre estudiantes y el bullying.



En **11** de los **19** centros escolares ocurren situaciones externas que amenazan la seguridad de las niñas, niños y adolescentes. En todos los casos, estas tienen que ver con actividades relacionadas a las pandillas como las amenazas, extorsiones, reclutamiento y persecución.

En **11** de los **19** centros escolares existe más de un niño, niña o adolescente con algún tipo de discapacidad. Solo la Escuela de Educación Especial tiene una población total de 305 alumnas y alumnos con discapacidad intelectual, acompañada de problemas visuales, motores, auditivos y conductuales.



Documento elaborado por FUNDE con el apoyo del Pueblo de los Estados Unidos a través de USAID, en el marco del Proyecto SolucionES (Acuerdo de Cooperación AID-519-A-12-00003). El contenido es de exclusiva responsabilidad de sus autores y no refleja necesariamente las opiniones del Gobierno de los Estados Unidos.

SAN SALVADOR
DIAGNÓSTICO PARTICIPATIVO
SOBRE EL CRIMEN Y LA VIOLENCIA

INFRAESTRUCTURA

En las 22 comunidades evaluadas



En el Distrito 5 se cuenta con 3 bases de Policía comunitaria y una Subdelegación policial.

En **4** de **22** comunidades hay Bases de Policía Comunitaria.



7 de las comunidades reflejan contar con puestos policiales ubicados a la redonda y una Subdelegación de la PNC cercana.

En la mayoría de las comunidades se cuenta con infraestructura básica como parques, juegos infantiles, parqueos, iglesias, mercados, casas comunales, canchas e instalaciones deportivas.



En **2** de **22** comunidades se ubica una Unidad Comunitaria de Salud Familiar (UCSF). En el resto existen infraestructuras vinculadas a servicios de salud que se ubican en los alrededores.

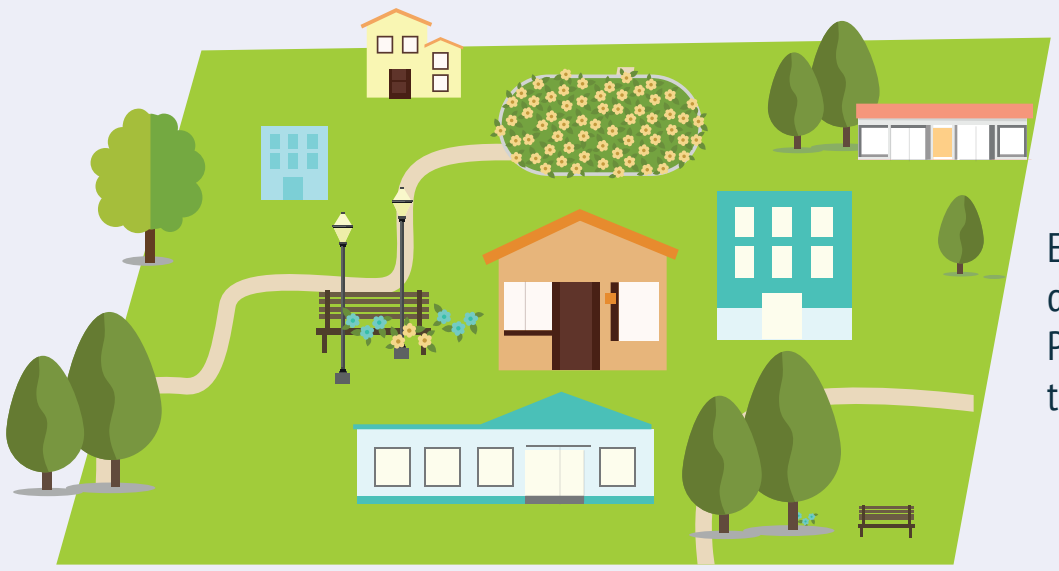

Existen infraestructuras de servicio de ámbito nacional como el Centro de Gobierno, el Centro Judicial Isidro Menéndez, Parque Infantil, INDES, Parque Zoológico Nacional, Parque Saburo Hirao, Velódromo y Polideportivo El Polvorín, Asilo Sara Zaldívar, ISRI, ISNA y CONNA.

SERVICIOS BÁSICOS



El **100%** de las comunidades entrevistadas cuenta con el servicio de agua potable.

4 de estas cuentan con un servicio que aún es deficiente.

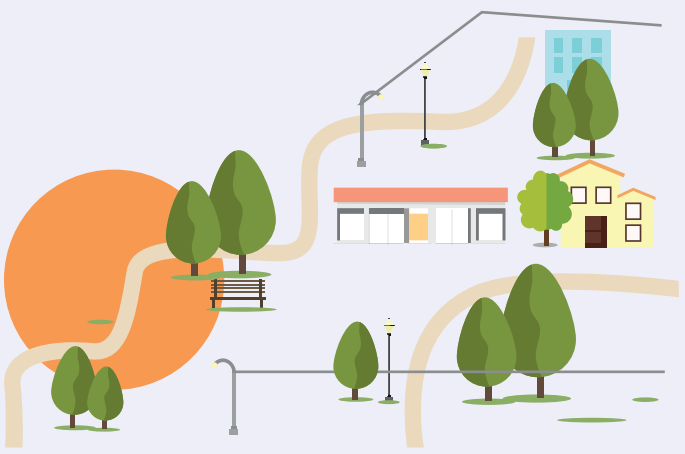

El **100%** de las comunidades cuentan con servicio de energía eléctrica y alumbrado público.



6 de estas necesitan que se mejore el mantenimiento del alumbrado público.

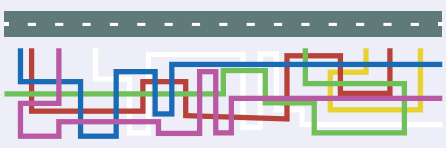

17 de **22** comunidades cuentan con el servicio de alcantarillado.

3 cuentan con el sistema de aguas lluvias en mal estado.

Documento elaborado por FUNDE con el apoyo del Pueblo de los Estados Unidos a través de USAID, en el marco del Proyecto SolucionES (Acuerdo de Cooperación AID-519-A-12-00003). El contenido es de exclusiva responsabilidad de sus autores y no refleja necesariamente las opiniones del Gobierno de los Estados Unidos.

SAN SALVADOR
DIAGNÓSTICO PARTICIPATIVO
SOBRE EL CRIMEN Y LA VIOLENCIA

Situación de las comunidades de San Salvador

SOLUCIONES

USAID FEPADE FUSADES funde Glasswing FUSAL PAÍS

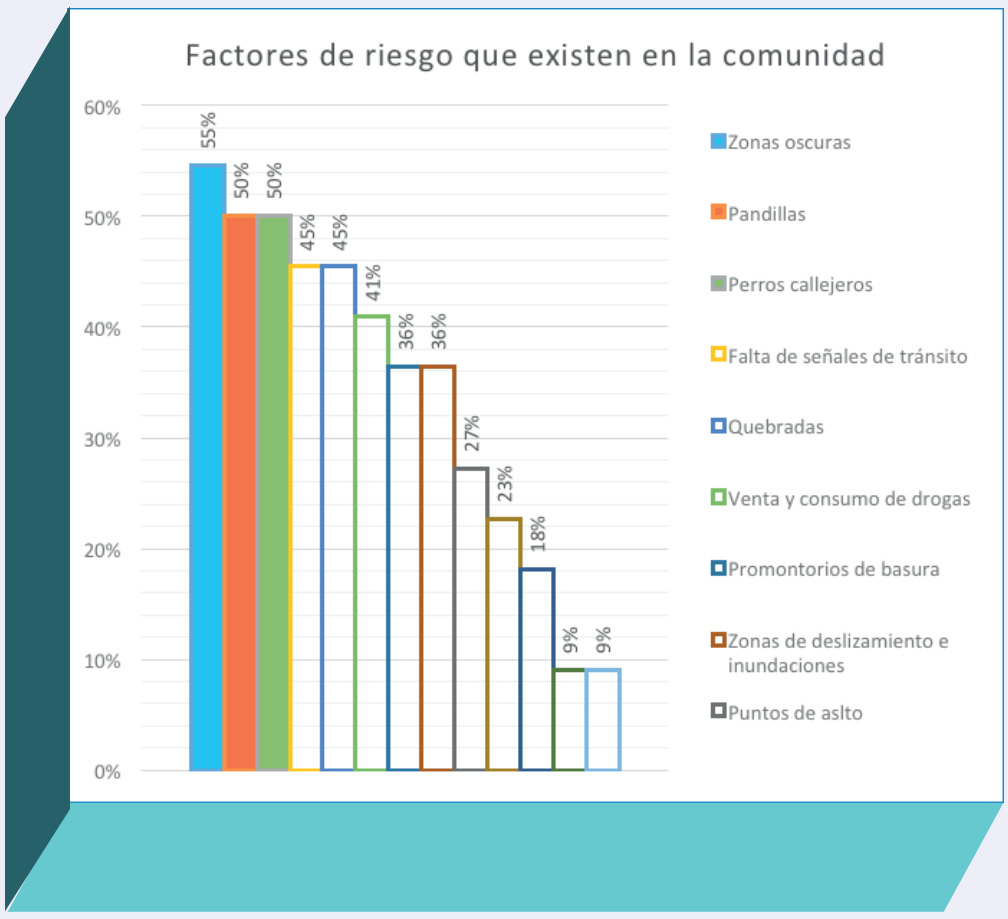

En las 22 comunidades evaluadas

El **50%** de las comunidades tiene la presencia o el acoso de las pandillas.

El **50%** de las comunidades sufre del merodeo de perros callejeros.



En el **55%** de las comunidades existen zonas oscuras.



El **100%** de las comunidades seleccionadas cuentan con algún tipo de organización comunitaria como ADESCO/Junta Directiva.

6 de estas cuentan con grupos juveniles y 3 con organizaciones de mujeres.

El **100%** de las comunidades cuenta con una organización activa desarrollando actividades entre las que sobresalen las campañas de limpieza, torneos de futbol y pro recaudación de fondos. Solamente 2 de estas cuentan con un plan operativo o plan de trabajo.

Documento elaborado por FUNDE con el apoyo del Pueblo de los Estados Unidos a través de USAID, en el marco del Proyecto SolucionES (Acuerdo de Cooperación AID-519-A-12-00003). El contenido es de exclusiva responsabilidad de sus autores y no refleja necesariamente las opiniones del Gobierno de los Estados Unidos.

SAN SALVADOR
DIAGNÓSTICO PARTICIPATIVO
SOBRE EL CRIMEN Y LA VIOLENCIA

ESTADISTÍCAS DEL CRIMEN Y VIOLENCIA

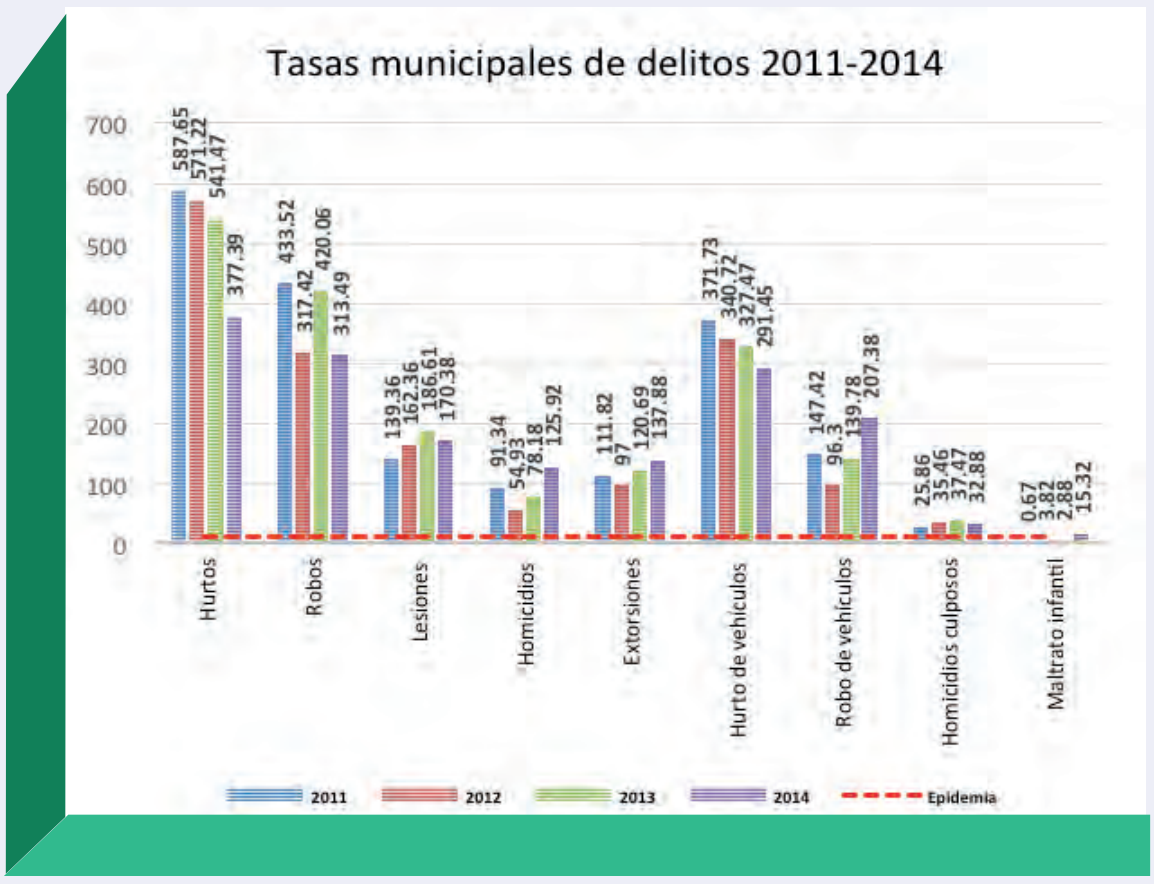

Las tasas municipales más altas por tipo de delitos entre el 2011-2014 han sido:
HURTOS, ROBOS Y HURTO DE VEHÍCULOS.

Las tasas delictivas son mayores a 10, lo cual constituye una epidemia, de acuerdo con la Organización Mundial de la Salud.

La tasa municipal de homicidios disminuyó significativamente en 2012, año en el que se realizó la tregua entre las principales pandillas del país.

A partir de 2013 hubo nueva tendencia al alza hasta llegar a la tasa de: **125.92 HOMICIDIOS** por cada100,000 habitantes en 2014.

EN 2014, LOS 3 MESES QUE REGISTRAN LA MAYOR CANTIDAD DE TODO TIPO DE DELITOS SON FEBRERO, JUNIO Y JULIO



En 2014 la mayor frecuencia delictiva en el municipio ocurrió los días:
LUNES, MARTES Y MIÉRCOLES.

En 2014 la mayor incidencia delictiva se da en víctimas comprendidas en el rango de:
18 A 30 AÑOS

El **53.5%** de los **HOMBRES** constituye la población más vulnerable al impacto de la violencia en todos los tipos de delitos y el **16.1%** lo constituyen las MUJERES.

Documento elaborado por FUNDE con el apoyo del Pueblo de los Estados Unidos a través de USAID, en el marco del Proyecto SolucionES (Acuerdo de Cooperación AID-519-A-12-00003). El contenido es de exclusiva responsabilidad de sus autores y no refleja necesariamente las opiniones del Gobierno de los Estados Unidos.

PERCEPCIÓN CIUDADANA DEL CRIMEN Y LA VIOLENCIA

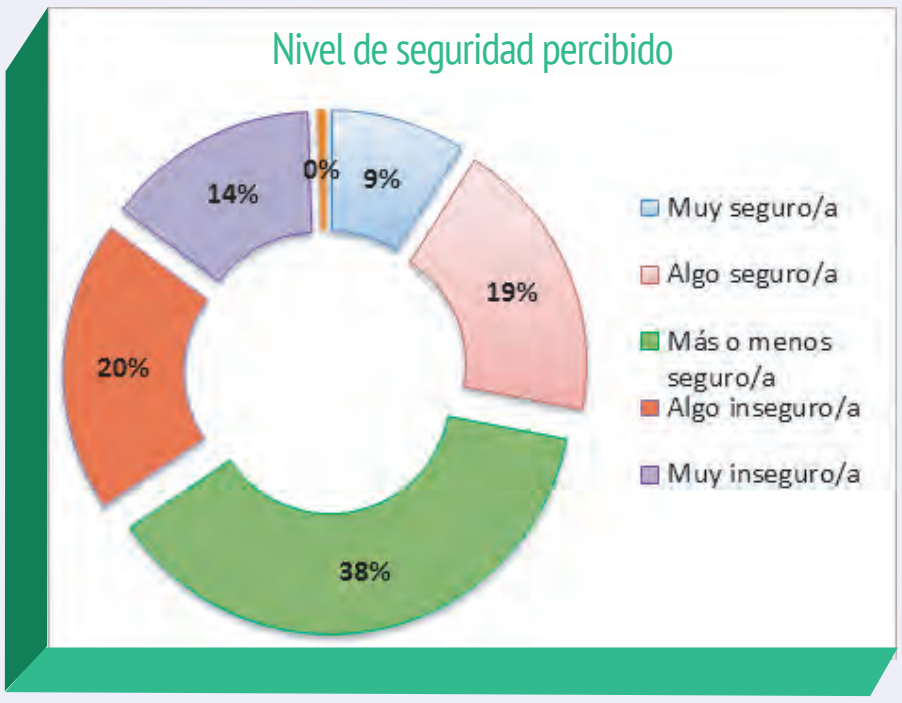



Comportamiento de la situación de criminalidad y violencia en el municipio durante el último año, desde la percepción ciudadana



1 significa ha disminuido mucho.

5 significa que ha aumentado bastante.

5% no responde.

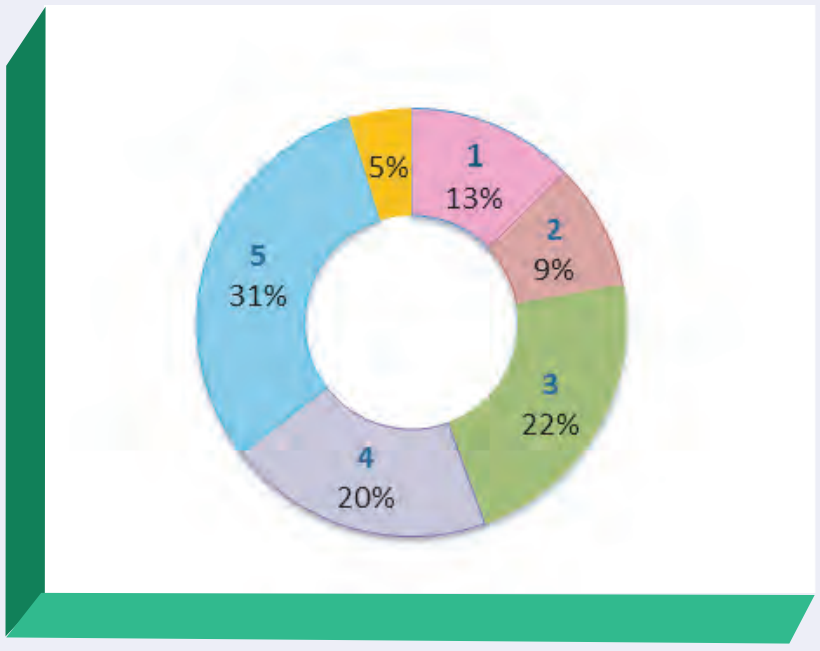

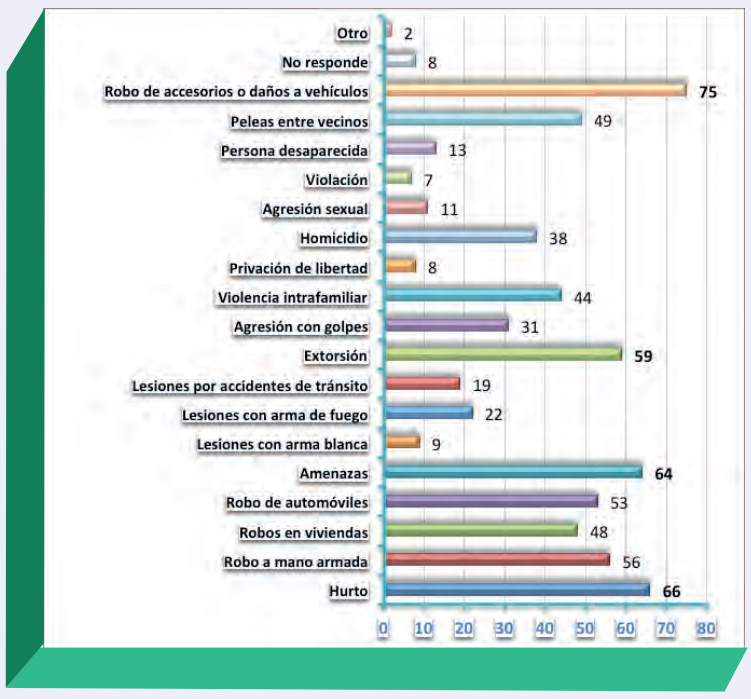

Los y las habitantes del municipio de San Salvador opinan que los delitos o hechos de violencia que ocurren con mayor frecuencia en su lugar de residencia son los **ROBOS DE ACCESORIOS O DAÑOS DE VEHÍCULOS.**

Causas a las que la población de San Salvador atribuye la actual situación de inseguridad:



36.6% De las personas considera que su comunidad o colonia tiene un grado de inseguridad por la poca presencia o ausencia de la PNC.

Documento elaborado por FUNDE con el apoyo del Pueblo de los Estados Unidos a través de USAID, en el marco del Proyecto SolucionES (Acuerdo de Cooperación AID-519-A-12-00003). El contenido es de exclusiva responsabilidad de sus autores y no refleja necesariamente las opiniones del Gobierno de los Estados Unidos.

SAN SALVADOR
DIAGNÓSTICO PARTICIPATIVO
SOBRE EL CRIMEN Y LA VIOLENCIA

DELITOS Y VIOLENCIA CONTRA LAS MUJERES







De acuerdo con las denuncias, el **87%** de las víctimas de agresiones sexuales son del sexo femenino y el **13%** del sexo masculino.

De todas las mujeres víctimas de agresión sexual, el **39.2%** tienen entre **15-19 AÑOS.**

Relación de los agresores sexuales con sus víctimas:

Conocidos: **16% DE LOS CASOS**

Desconocidos: **18.6% DE LOS CASOS**

Parientes: **18.3% DE LOS CASOS**

Relación sentimental: **9.7% DE LOS CASOS**

Documento elaborado por FUNDE con el apoyo del Pueblo de los Estados Unidos a través de USAID, en el marco del Proyecto SolucionES (Acuerdo de Cooperación AID-519-A-12-00003). El contenido es de exclusiva responsabilidad de sus autores y no refleja necesariamente las opiniones del Gobierno de los Estados Unidos.

SAN SALVADOR
DIAGNÓSTICO PARTICIPATIVO
SOBRE EL CRIMEN Y LA VIOLENCIA

VULNERACIONES AL DERECHO DE LA NIÑEZ Y ADOLESCENCIA

890 denuncias de vulneraciones de derechos a la niñez y adolescencia entre los **0-17 AÑOS** de edad durante 2014

Las denuncias equivalen al **31.6%** del total departamental



La vulneración del derecho a la integridad personal representa el **68.2%** de los casos entre las edades de **0-17 AÑOS.**

51% DE LAS DENUNCIAS SON DE NIÑOS Y NIÑAS ENTRE LOS 0 Y 12 AÑOS
49% DE LAS DENUNCIAS SON DE NIÑOS Y NIÑAS ENTRE LOS 13 Y 17 AÑOS
52% DE LAS VÍCTIMAS SON NIÑAS
48% DE LAS VÍCTIMAS SON NIÑOS

PERCEPCIÓN CIUDADANA DE LA POBLACION MÁS VULNERABLE A LA VIOLENCIA Y EL DELITO

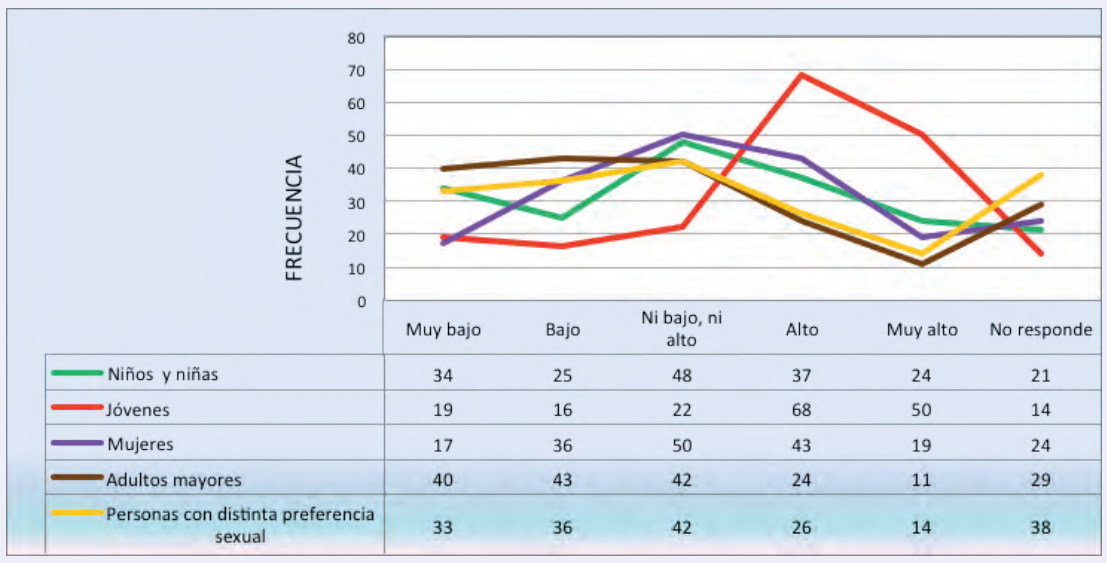

	Muy bajo	Bajo	Ni bajo, ni alto	Alto	Muy alto	No responde
Niños y niñas	34	25	48	37	24	21
Jóvenes	19	16	22	68	50	14
Mujeres	17	36	50	43	19	24
Adultos mayores	40	43	42	24	11	29
Personas con distinta preferencia sexual	33	36	42	26	14	38



De acuerdo con la percepción ciudadana, los segmentos de población de mayor vulnerabilidad y riesgo a ser víctimas de la violencia y el delito son las y los jóvenes, las mujeres, niñas y niños.

Esta percepción es congruente con datos estadísticos de los que se dispone sobre las víctimas de violencia y delito

Documento elaborado por FUNDE con el apoyo del Pueblo de los Estados Unidos a través de USAID, en el marco del Proyecto SolucionES (Acuerdo de Cooperación AID-519-A-12-00003). El contenido es de exclusiva responsabilidad de sus autores y no refleja necesariamente las opiniones del Gobierno de los Estados Unidos.

Situación de los principales actores locales de San Salvador

SOLUCIONES

USAID · FEPADE · FUSADES · fundé · Glasswing · FUSAL PAÍS

CARACTERIZACIÓN Y POSICIONAMIENTO DE LOS ACTORES LOCALES

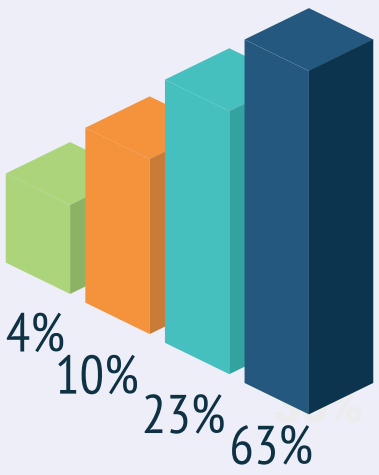

Actores locales identificados por sector

- Público
- Privado
- ONG
- Sociales y económicos



En San Salvador existe una alta presencia de actores cuyo trabajo se vincula con la prevención. La mayoría de los actores analizados están a favor de trabajar por la prevención de la violencia

La municipalidad de San Salvador cuenta con 18 unidades o áreas relacionadas con el esfuerzo de la prevención de la violencia



POBLACIÓN META DE LOS ACTORES

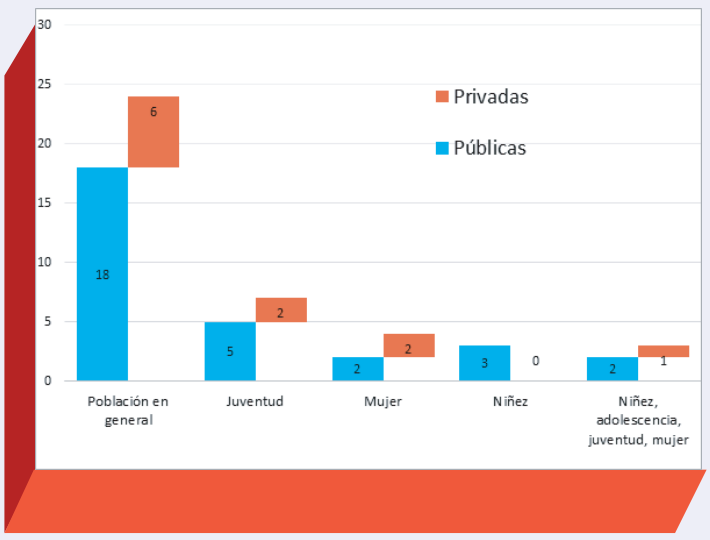



26 de **41** actores analizados dirigen sus servicios a la población en general

18 de estos son instituciones públicas

Los segmentos poblacionales de mujeres, niñez y juventud son sectores vulnerables, pero los servicios especializados de atención son más escasos



COORDINACIÓN Y COOPERACIÓN ENTRE LOS ACTORES



En la actualidad, las relaciones interinstitucionales en el municipio parecen ser más frecuentes entre organismos del sector público que entre organizaciones como ONG, comunidades y el sector privado. Este comportamiento podría indicar la necesidad de identificar este tipo de articulaciones como una oportunidad para ampliar sus intervenciones y lograr un mayor impacto de las mismas en el municipio

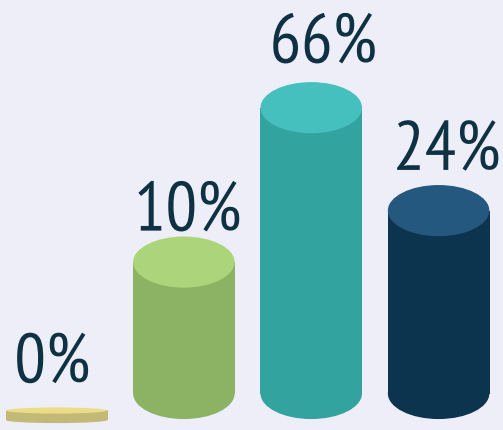

Concentración de las relaciones de coordinación entre los actores



La mayoría de los actores analizados incluyen como eje transversal la prevención de la violencia en sus proyectos o acciones, con lo cual benefician a niñas, niños, adolescentes, jóvenes y mujeres. Se desarrollan acciones de promoción de la sana convivencia, cultura de paz, práctica de valores, salud mental, escuelas seguras, conocimiento y reivindicación de derechos, entre otros

Documento elaborado por FUNDE con el apoyo del Pueblo de los Estados Unidos a través de USAID, en el marco del Proyecto SolucionES (Acuerdo de Cooperación AID-519-A-12-00003). El contenido es de exclusiva responsabilidad de sus autores y no refleja necesariamente las opiniones del Gobierno de los Estados Unidos.

SAN SALVADOR
DIAGNÓSTICO PARTICIPATIVO
SOBRE EL CRIMEN Y LA VIOLENCIA

SOLUCIONES

USAID DEL PUEBLO DE LOS ESTADOS UNIDOS DE AMÉRICA

FEPADE

FUSADES Fundación Salvadoreña para el Desarrollo Económico y Social

funde Fundación Nacional para el Desarrollo

Glasswing INTERNATIONAL

FUSALMO PROYECTO PAÍS

Documento elaborado por FUNDE con el apoyo del Pueblo de los Estados Unidos a través de USAID, en el marco del Proyecto SolucionES (Acuerdo de Cooperación AID-519-A-12-00003). El contenido es de exclusiva responsabilidad de sus autores y no refleja necesariamente las opiniones del Gobierno de los Estados Unidos.

DIAGNÓSTICO PARTICIPATIVO SOBRE EL CRIMEN Y LA VIOLENCIA EN SAN SALVADOR

SOLUCIONES

USAID DEL PUEBLO DE LOS ESTADOS UNIDOS DE AMÉRICA

FEPADE

FUSADES Fundación Salvadoreña para el Desarrollo Económico y Social

funde Fundación Nacional para el Desarrollo

Glasswing INTERNATIONAL

FUSALMO PROYECTO PAÍS

Documento elaborado por FUNDE con el apoyo del Pueblo de los Estados Unidos a través de USAID, en el marco del Proyecto SolucionES (Acuerdo de Cooperación AID-519-A-12-00003). El contenido es de exclusiva responsabilidad de sus autores y no refleja necesariamente las opiniones del Gobierno de los Estados Unidos.

DIAGNÓSTICO PARTICIPATIVO SOBRE EL CRIMEN Y LA VIOLENCIA EN SAN SALVADOR

Situación de los principales actores locales de San Salvador

SOLUCIONES

USAID · FEPADE · FUSADES · fundé · Glasswing · FUSAL PAÍS

CARACTERIZACIÓN Y POSICIONAMIENTO DE LOS ACTORES LOCALES

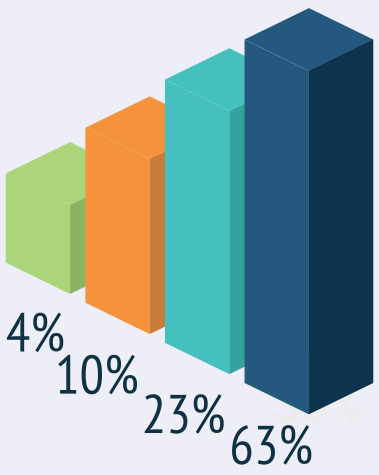

Actores locales identificados por sector

- Público
- Privado
- ONG
- Sociales y económicos



En San Salvador existe una alta presencia de actores cuyo trabajo se vincula con la prevención. La mayoría de los actores analizados están a favor de trabajar por la prevención de la violencia

La municipalidad de San Salvador cuenta con 18 unidades o áreas relacionadas con el esfuerzo de la prevención de la violencia



POBLACIÓN META DE LOS ACTORES

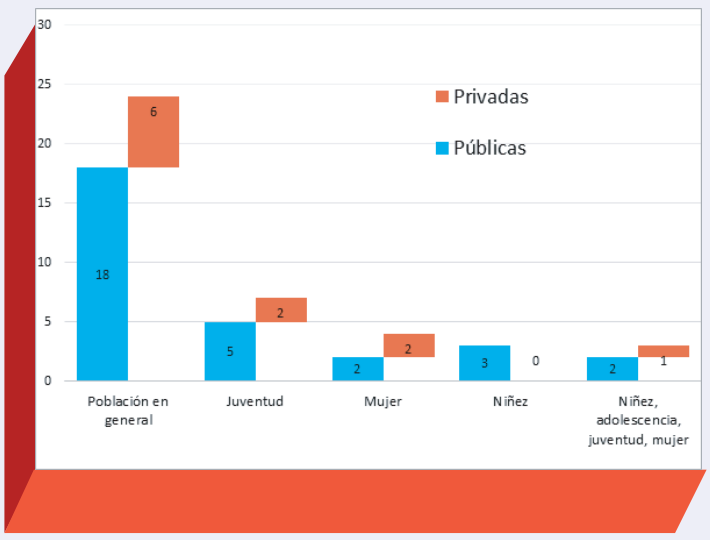



26 de **41** actores analizados dirigen sus servicios a la población en general

18 de estos son instituciones públicas

Los segmentos poblacionales de mujeres, niñez y juventud son sectores vulnerables, pero los servicios especializados de atención son más escasos



COORDINACIÓN Y COOPERACIÓN ENTRE LOS ACTORES



En la actualidad, las relaciones interinstitucionales en el municipio parecen ser más frecuentes entre organismos del sector público que entre organizaciones como ONG, comunidades y el sector privado. Este comportamiento podría indicar la necesidad de identificar este tipo de articulaciones como una oportunidad para ampliar sus intervenciones y lograr un mayor impacto de las mismas en el municipio

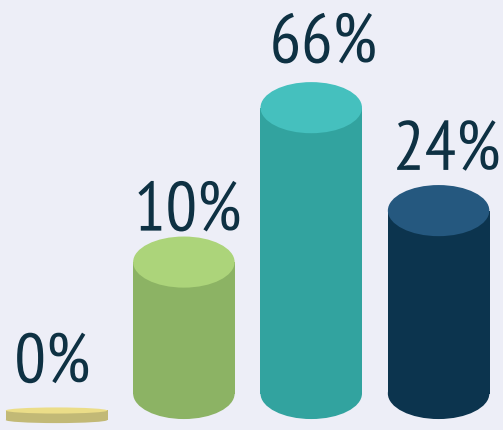

Concentración de las relaciones de coordinación entre los actores



La mayoría de los actores analizados incluyen como eje transversal la prevención de la violencia en sus proyectos o acciones, con lo cual benefician a niñas, niños, adolescentes, jóvenes y mujeres. Se desarrollan acciones de promoción de la sana convivencia, cultura de paz, práctica de valores, salud mental, escuelas seguras, conocimiento y reivindicación de derechos, entre otros

Documento elaborado por FUNDE con el apoyo del Pueblo de los Estados Unidos a través de USAID, en el marco del Proyecto SolucionES (Acuerdo de Cooperación AID-519-A-12-00003). El contenido es de exclusiva responsabilidad de sus autores y no refleja necesariamente las opiniones del Gobierno de los Estados Unidos.

SAN SALVADOR
DIAGNÓSTICO PARTICIPATIVO
SOBRE EL CRIMEN Y LA VIOLENCIA